ТЕХНИЧЕСКИЙ КАТАЛОГ

моноблоки и сплит-системы АСК



Производственная компания «АСК-ХОЛОД» в 2016 году запустила собственную линию производства холодильных сплит-систем и моноблоков, а также промышленных холодильных агрегатов.

Линейка сплит-систем и моноблоков полностью заменяет аналоги других существующих на российском и европейском рынке заводов-изготовителей. Широкий выбор комплектации дополнительными опциями положительно выделяет оборудование АСК среди других. Строгий контроль на всех этапах производства и использование комплектующих исключительно высокого качества дает нам право говорить о безопасности и надежности нашей продукции.

Для удовлетворения требований каждого покупателя, мы разработали несколько типов моноблоков и сплит-систем АСК:

➔ СТАНДАРТНАЯ СЕРИЯ АСК

Разработана с учетом современных требований к защите и надежности холодильного оборудования.
Режим эксплуатации от +40°С до -35°С наружного воздуха при применении соответствующих опций

➔ ЭКОНОМ-СЕРИЯ АСК ЭКО

Линейка со сниженной стоимостью благодаря упрощенной комплектации. Самые компактные габариты наружных блоков среди аналогов, при этом имеет в составе полноразмерный ламельно-трубчатый конденсатор.
Режим эксплуатации от +30°С до -10°С наружного воздуха.
Ограничена моделями с 1фазными компрессорами (1 и 2 габарит).

➔ НАПОЛЬНО-ПОТОЛОЧНАЯ СЕРИЯ АСК-П

Создана для удобства эксплуатации, монтажа и обслуживания в любых условиях, в том числе в условиях ограниченного пространства. Комплектация сплит-систем данной серии не отличается от стандартной серии и отвечает всем требованиям надежности и защиты.
Режим эксплуатации от +40°С до -35°С наружного воздуха при применении соответствующих опций.

Стандартная серия АСК



Эконом-серия АСК ЭКО



Напольно-потолочная серия АСК-п



МОНОБЛОКИ
стандартной серии, серии ЭКО, напольно-потолочной серии

МОНОБЛОК — холодильная установка, выполненная в виде единого блока, испарительная часть (воздухоохладитель) которого устанавливается во внутренний объем холодильной камеры, а компрессорно-конденсаторный блок – снаружи.

Моноблок устанавливается на холодильную камеру из теплоизоляционных сэндвич-панелей толщиной не более 150 мм. При установке на холодильную камеру, выполненную из сэндвич-панелей толщиной 80 мм, рекомендуется под компрессорно-конденсаторый блок тяжелых моноблоков (4 и 5 габарита) устанавливать подставку.



Стандартная серия АСК



Эконом-серия АСК ЭКО



Напольно-потолочная серия АСК-п

Базовая комплектация моноблоков АСК

НАИМЕНОВАНИЕ	стандартная серия	серии ЭКО	напольно-потолочная серия
Корпус из оцинкованной стали с белым полимерным покрытием в защитной пленке	+	+	порошко-вая покр.
Компрессор поршневой герметичный Tecumseh (может быть заменен по усмотрению производителя на аналог без ухудшения качества)	+	+	+
Конденсатор и испаритель ребристо-трубный (ламельный) (Россия): материал трубы – медь, ребер – алюминиевый сплав	+	+	+
Система автоматики представляет собой микропроцессорный контроллер Danfoss / Eliwell (может быть заменен по усмотрению производителя на аналог без ухудшения качества), обеспечивающий работу холодиль-ной установки по программе пользователя	+	+	+
Оттайка автоматическая. Нагрев испарителя и поддона производится ТЭНами	+	+	+
В дренажный шланг слива установлен ПЭН, исключающий замерзание трубки 3 метра	+	1 м	+
Докипатель	+	+	+
Фильтр-осушитель	+	+	+
Капиллярная трубка	+	+	+
Вводной автомат	+	+	+
Магнитный пускатель на включение компрессора Schneider Electric (может быть заменен по усмотрение производителя на аналог)	+	-	+
Магнитный пускатель Schneider Electric на включение электрооттайки (на моделях от 2 габарита и выше)	+	-	+
Реле высокого давления – на моделях 1 габарита (для установок с 1 фазным компрессором). Реле высокого и низкого давления - для моделей с 3-х фазным компрессором	+	-	+
Осевые вентиляторы повышенной производительности	+	+	+
Обвязка компонентов осуществляется медной трубой с толщиной стенки не менее 0,85 мм	+	+	+
Обвязка электрической части выполняется проводами ГОСТ сечением не менее 1,5 мм²	+	+	+
Кнопка включения установки	+	+	+
ТРВ с расширительной вставкой (на моделях 4 и 5 габарита) на жидкостной линии	+	-	-
Монитор напряжения на моделях 4 и 5 габарита	+	-	-
Отделитель жидкости + ресивер жидкого хладагента на моделях 4 и 5 габарита	+	-	-
Соленоидный вентиль + смотровое стекло на жидкостной линии на моделях 4 и 5 габарита	+	-	-
«Зимний комплект» W2 на моделях 4 и 5 габарита	+	-	-
Выносной пульт управления « P » на моделях 4 и 5 габарита	+	-	-

РАЗМЕРЫ И ТЕХНИЧЕСКИЕ ХАРАКТЕРИСТИКИ СРЕДНЕТЕМПЕРАТУРНЫХ МОНОБЛОКОВ

стандартной серии / серии ЭКО / напольно-потолочной серии

Модель	Габаритные размеры упаковки, мм (ГхШхВ)	Масса брутто, кг	Габаритные размеры моноблока / компрессорно-конденсаторного блока, мм (ГхШхВ)	Компрессор	Конденсатор: шаг ребер, мм / поверхность, м²	Воздухоохладитель: шаг ребер, мм / поверхность, м²	Длина струи воздуха, м	Расход воздуха вентиляторов воздухоохладителя, м³/час
Среднетемпературные моноблоки серии АСК Стандарт				Среднетемпературные моноблоки серии АСК Стандарт				
МС-11	1010x600x1050	94	830x540x810 / 350x540x810	CAE 4450 Z	2,8 / 5,95	4,0-8,0 / 4,3	5	400
МС-12	1010x600x1050	95	830x540x810 / 350x540x810	CAE 9460 Z	2,8 / 5,95	4,0-8,0 / 4,3	5	400
МС-13	1010x600x1050	96	830x540x810 / 350x540x810	CAJ 9510 Z	2,8 / 5,95	4,0-8,0 / 4,3	5	400
МС-20	1010x900x1050	121	830x840x810 / 350x840x810	CAJ 9510 Z	2,8 / 11,05	4,0-8,0 / 8,73	5	800
МС-21	1010x900x1050	125	830x840x810 / 350x840x810	CAJ 4517 Z	2,8 / 11,05	4,0-8,0 / 8,73	5	800
МС-22	1010x900x1050	128	830x840x810 / 350x840x810	CAJ 4519 Z	2,8 / 11,05	4,0-8,0 / 8,73	5	800
МС-31	1210x900x1130	163	1050x840x910 / 430x840x910	TFH 4522 Z	2,8 / 15,07	4,0-8,0 / 13,2	8	1600
МС-32	1210x900x1130	165	1050x840x910 / 430x840x910	TFH 4531 Z	2,8 / 15,07	4,0-8,0 / 13,2	8	1600
Среднетемпературные моноблоки серии АСК ЭКО				Среднетемпературные моноблоки серии АСК ЭКО				
МС-11 ЭКО	1010x600x900	83	860x540x640 / 350x540x640	CAE 4450 Z	2,8 / 5,95	4,0-8,0 / 4,3	5	400
МС-12 ЭКО	1010x600x900	84	860x540x640 / 350x540x640	CAE 9460 Z	2,8 / 5,95	4,0-8,0 / 4,3	5	400
МС-13 ЭКО	1010x600x900	85	860x540x640 / 350x540x640	CAJ 9510 Z	2,8 / 5,95	4,0-8,0 / 4,3	5	400
МС-20 ЭКО	1010x900x900	110	860x840x640 / 350x840x640	CAJ 9510 Z	2,8 / 11,05	4,0-8,0 / 8,73	5	800
МС-21 ЭКО	1010x900x900	114	860x840x640 / 350x840x640	CAJ 4517 Z	2,8 / 11,05	4,0-8,0 / 8,73	5	800
МС-22 ЭКО	1010x900x900	117	860x840x640 / 350x840x640	CAJ 4519 Z	2,8 / 11,05	4,0-8,0 / 8,73	5	800
Среднетемпературные моноблоки серии АСК-п				Среднетемпературные моноблоки серии АСК-п				
МСп-11	660x600x970	104	480x510x730 / 480x510x360	CAE 4450 Z	2,8 / 5,95	4,0-8,0 / 4,3	5	400
МСп-12	660x600x970	105	480x510x730 / 480x510x360	CAE 9460 Z	2,8 / 5,95	4,0-8,0 / 4,3	5	400
МСп-13	660x600x970	106	480x510x730 / 480x510x360	CAJ 9510 Z	2,8 / 5,95	4,0-8,0 / 4,3	5	400
МСп-20	660x900x970	122	480x810x730 / 480x810x360	CAJ 9510 Z	2,8 / 11,05	4,0-8,0 / 8,73	5	800
МСп-21	660x900x970	126	480x810x730 / 480x810x360	CAJ 4517 Z	2,8 / 11,05	4,0-8,0 / 8,73	5	800
МСп-22	660x900x970	129	480x810x730 / 480x810x360	CAJ 4519 Z	2,8 / 11,05	4,0-8,0 / 8,73	5	800
МСп-31	710x1010x1130	160	545x810x970 / 545x810x460	TFH 4522 Z	2,8 / 15,07	4,0-8,0 / 13,2	8	1600
МСп-32	710x1010x1130	166	545x810x970 / 545x810x460	TFH 4531 Z	2,8 / 15,07	4,0-8,0 / 13,2	8	1600

РАЗМЕРЫ И ТЕХНИЧЕСКИЕ ХАРАКТЕРИСТИКИ НИЗКОТЕМПЕРАТУРНЫХ МОНОБЛОКОВ

стандартной серии / серии ЭКО / напольно-потолочной серии

Модель	Габаритные размеры упаковки, мм (ГхШхВ)	Масса брутто, кг	Габаритные размеры моноблока / компрессорно-конденсаторного блока, мм (ГхШхВ)
Низкотемпературные моноблоки серии АСК Стандарт			
МН-12	1010x600x1050	105	830x540x810 / 350x540x810
МН-13	1010x600x1050	106	830x540x810 / 350x540x810
МН-21	1010x900x1050	128	830x840x810 / 350x840x810
МН-22	1010x900x1050	139	830x840x810 / 350x840x810
МН-23	1010x900x1050	140	830x840x810 / 350x840x810
МН-31	1210x900x1130	163	1050x840x910 / 430x840x910
МН-32	1210x900x1130	176	1050x840x910 / 430x840x910
Низкотемпературные моноблоки серии АСК ЭКО			
МН-12 ЭКО	1010x600x900	93	860x540x640 / 350x540x640
МН-13 ЭКО	1010x600x900	94	860x540x640 / 350x540x640
МН-21 ЭКО	1010x900x900	118	860x840x640 / 350x840x640
Низкотемпературные моноблоки серии АСК-п			
МНп-12	660x600x970	115	480x510x730 / 480x510x360
МНп-13	660x600x970	116	480x510x730 / 480x510x360
МНп-21	660x900x970	131	480x810x730 / 480x810x360
МНп-22	660x900x970	137	480x810x730 / 480x810x360
МНп-23	660x900x970	138	480x810x730 / 480x810x360
МНп-31	710x1010x1130	168	545x810x970 / 545x810x460
МНп-32	710x1010x1130	181	545x810x970 / 545x810x460

Компрессор	Конденсатор: шаг ребер, мм / поверхность, м²	Воздухоохладитель: шаг ребер, мм / поверхность, м²	Длина струи воздуха, м	Расход воздуха вентиляторов воздухоохладителя, м³/час
Низкотемпературные моноблоки серии АСК Стандарт				
CAJ 2446 Z	2,8 / 5,95	4,0-8,0 / 4,3	5	400
CAJ 2464 Z	2,8 / 5,95	4,0-8,0 / 4,3	5	400
CAJ 2464 Z	2,8 / 11,05	4,0-8,0 / 8,73	5	800
TFH 2480 Z	2,8 / 11,05	4,0-8,0 / 8,73	5	800
TFH 2511 Z	2,8 / 11,05	4,0-8,0 / 8,73	5	800
TFH 2511 Z	2,8 / 15,07	4,0-8,0 / 13,2	8	1600
TAG 2516 Z	2,8 / 15,07	4,0-8,0 / 13,2	8	1600
Низкотемпературные моноблоки серии АСК ЭКО				
CAJ 2446 Z	2,8 / 5,95	4,0-8,0 / 4,3	5	400
CAJ 2464 Z	2,8 / 5,95	4,0-8,0 / 4,3	5	400
CAJ 2464 Z	2,8 / 11,05	4,0-8,0 / 8,73	5	800
Низкотемпературные моноблоки серии АСК-п				
CAJ 2446 Z	2,8 / 5,95	4,0-8,0 / 4,3	5	400
CAJ 2464 Z	2,8 / 5,95	4,0-8,0 / 4,3	5	400
CAJ 2464 Z	2,8 / 11,05	4,0-8,0 / 8,73	5	800
TFH 2480 Z	2,8 / 11,05	4,0-8,0 / 8,73	5	800
TFH 2511 Z	2,8 / 11,05	4,0-8,0 / 8,73	5	800
TFH 2511 Z	2,8 / 15,07	4,0-8,0 / 13,2	8	1600
TAG 2516 Z	2,8 / 15,07	4,0-8,0 / 13,2	8	1600

СПЛИТ-СИСТЕМЫ

СПЛИТ-СИСТЕМА — холодильная установка состоящая из 2-х блоков: компрессорно-конденсаторного, который размещается снаружи холодильной камеры, и воздухоохладителя внутри камеры.

С помощью теплоизолированных медных трубок, по которым циркулирует хладагент, и выводится конденсат, а также кабеля питания управления, два блока соединены между собой.

Стандартная серия АСК



Эконом-серия АСК ЭКО



Напольно-потолочная серия АСК-п



Базовая комплектация сплит-систем АСК

НАИМЕНОВАНИЕ	стандартная серия	серии ЭКО	напольно-потолочная серия
Корпус из оцинкованной стали с белым полимерным покрытием в защитной пленке	+	+	порошко-вая покр.
Компрессор поршневой герметичный Tecumseh (может быть заменен по усмотрению производителя на аналог без ухудшения качества)	+	+	+
Конденсатор и испаритель ребристо-трубный (ламельный) (Россия): материал трубы – медь, ребер – алюминиевый сплав	+	+	+
Система автоматики представляет собой микропроцессорный контроллер Danfoss / Eliwell (может быть заменен по усмотрению производителя на аналог без ухудшения качества), обеспечивающий работу холодиль-ной установки по программе пользователя	+	+	+
Оттайка автоматическая. Нагрев испарителя и поддона производится ТЭНами	+	+	+
В дренажный шланг слива установлен ПЭН, исключающий замерзание трубки 3 метра	+	1 м	+
Докипатель	+	+	+
Фильтр-осушитель	+	+	+
Капиллярная трубка	+	+	+
Вводной автомат	+	+	+
Магнитный пускатель на включение компрессора Schneider Electric (может быть заменен по усмотрение производителя на аналог)	+	-	+
Магнитный пускатель Schneider Electric на включение электрооттайки (на моделях от 2 габарита и выше)	+	-	+
Реле высокого давления – на моделях 1 габарита (для установок с 1 фазным компрессором). Реле высокого и низкого давления - для моделей с 3-х фазным компрессором	+	-	+
Осевые вентиляторы повышенной производительности	+	+	+
Обвязка компонентов осуществляется медной трубой с толщиной стенки не менее 0,85 мм	+	+	+
Обвязка электрической части выполняется проводами ГОСТ сечением не менее 1,5 мм²	+	+	+
Кнопка включения установки	+	+	+
ТРВ с расширительной вставкой (на моделях 4 и 5 габарита) на жидкостной линии	+	-	-
Монитор напряжения на моделях 4 и 5 габарита	+	-	-
Отделитель жидкости + ресивер жидкого хладагента на моделях 4 и 5 габарита	+	-	-
Соленоидный вентиль + смотровое стекло на жидкостной линии на моделях 4 и 5 габарита	+	-	-
«Зимний комплект» W2 на моделях 4 и 5 габарита	+	-	-
Выносной пульт управления « P » на моделях 4 и 5 габарита	+	-	-
Сплит-системы комплектуются выносным пультом управления с контроллером Danfoss (Carel)	-	+	-

СПЛИТ-СИСТЕМЫ НАПОЛЬНО-ПОТОЛОЧНОЙ СЕРИИ (ССп и СНп)

Специалисты нашей компании разработали новую линейку сплит-систем – напольно-потолочную серию.
Она создана для удобства эксплуатации, монтажа и обслуживания в любых условиях, в том числе в условиях ограниченного пространства.
Комплектация сплит-систем данной серии не отличается от стандартной серии и отвечает всем требованиям надежности и защиты. Комплектующие так же используются только проверенных производителей.
На сплит-системы напольно-потолочной серии возможно установить все опции, указанные на стр. 9 *(ОПЦИИ)*



Серия АСК-п



ЭРГОНОМИЧНЫЙ МОНТАЖ И ОБСЛУЖИВАНИЕ СПЛИТ-СИСТЕМ НАПОЛЬНО-ПОТОЛОЧНОЙ СЕРИИ:

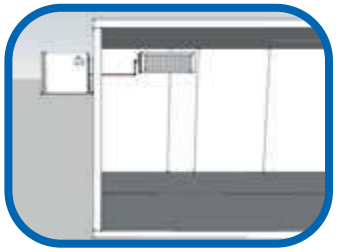

Монтаж наружного (компрессорно-конденсаторного) блока на стену холодильной камеры, либо на стену существующего здания на кронштейнах

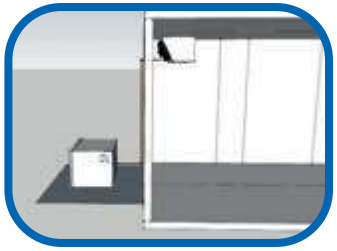

Монтаж наружного (компрессорно-конденсаторного) блока на существующем полу, либо на любом другом твердом ровном покрытии



Монтаж наружного (компрессорно-конденсаторного) блока на потолке холодильной камеры, либо на крыше существующего здания

РАЗМЕРЫ И ТЕХНИЧЕСКИЕ ХАРАКТЕРИСТИКИ СРЕДНЕТЕМПЕРАТУРНЫХ СПЛИТ-СИСТЕМ

стандартной серии / серии ЭКО / напольно-потолочной серии

Модель	Габаритные размеры упаковки, мм (ГхШхВ)	Масса брутто, кг	Габаритные размеры компрессорно-конденсаторного блока, мм (ГхШхВ)	Габаритные размеры воздухоохладителя, мм (ГхШхВ)
Среднетемпературные сплит-системы серии АСК Стандарт				
СС-11	1010x600x1050	95	350x540x810	350x430x270
СС-12	1010x600x1050	96	350x540x810	350x430x270
СС-13	1010x600x1050	97	350x540x810	350x430x270
СС-20	1010x900x1050	121	350x840x810	350x730x270
СС-21	1010x900x1050	125	350x840x810	350x730x270
СС-22	1010x900x1050	128	350x840x810	350x730x270
СС-31	1210x900x1130	154	430x840x910	450x730x410
СС-32	1210x900x1130	163	430x840x910	450x730x410
СС-41	1450x1150x1250	327	415x1340x975	510x1155x460
СС-42	1450x1150x1250	334	415x1340x975	510x1155x460
СС-43	1450x1150x1250	336	415x1340x975	510x1155x460
СС-51	1950x1150x1350	400	445x1810x975	510x1600x510
СС-52	1950x1150x1350	403	445x1810x975	510x1600x510
СС-53	1950x1150x1350	406	445x1810x975	510x1600x510
СС-54	1950x1150x1350	408	445x1810x975	510x1600x510
Среднетемпературные сплит-системы серии АСК ЭКО				
СС-11 ЭКО	1010x600x900	83	350x540x640	350x430x270
СС-12 ЭКО	1010x600x900	84	350x540x640	350x430x270
СС-13 ЭКО	1010x600x900	85	350x540x640	350x430x270
СС-20 ЭКО	1010x900x900	110	350x840x640	350x730x270
СС-21 ЭКО	1010x900x900	114	350x840x640	350x730x270
СС-22 ЭКО	1010x900x900	117	350x840x640	350x730x270
Среднетемпературные сплит-системы серии АСК-п				
ССп-11	660x600x970	101	480x510x360	350x430x270
ССп-12	660x600x970	102	480x510x360	350x430x270
ССп-13	660x600x970	103	480x510x360	350x430x270
ССп-20	660x900x970	120	480x810x360	350x730x270
ССп-21	660x900x970	126	480x810x360	350x730x270
ССп-22	660x900x970	127	480x810x360	350x730x270
ССп-31	710x1010x1130	162	545x810x460	450x730x410
ССп-32	710x1010x1130	170	545x810x460	450x730x410

Компрессор	Конденсатор: шаг ребер, мм / поверхность, м²	Воздухоохладитель: шаг ребер, мм / поверхность, м²	Длина струи воздуха, м	Расход воздуха вентиляторов воздухоохладителя, м³/час
Среднетемпературные сплит-системы серии АСК Стандарт				
CAE 4450 Z	2,8 / 5,95	4,0-8,0 / 4,3	5	400
CAE 9460 Z	2,8 / 5,95	4,0-8,0 / 4,3	5	400
CAJ 9510 Z	2,8 / 5,95	4,0-8,0 / 4,3	5	400
CAJ 9510 Z	2,8 / 11,05	4,0-8,0 / 8,73	5	800
CAJ 4517 Z	2,8 / 11,05	4,0-8,0 / 8,73	5	800
CAJ 4519 Z	2,8 / 11,05	4,0-8,0 / 8,73	5	800
TFH 4522 Z	2,8 / 15,07	4,0-8,0 / 13,2	8	1600
TFH 4531 Z	2,8 / 15,07	4,0-8,0 / 13,2	8	1600
TFH 4540 Z	2,8 / 27,35	4,0-8,0 / 20,54	10	3600
TAG 4546 Z	2,8 / 27,35	4,0-8,0 / 20,54	10	3600
TAG 4553 Z	2,8 / 27,35	4,0-8,0 / 20,54	10	3600
TAG 4546 Z	2,8 / 42,95	4,0-8,0 / 35,10	12	5400
TAG 4561 Z	2,8 / 42,95	4,0-8,0 / 35,10	12	5400
TAG 4568 Z	2,8 / 42,95	4,0-8,0 / 35,10	12	5400
TAG 4573 Z	2,8 / 42,95	4,0-8,0 / 35,10	12	5400
Среднетемпературные сплит-системы серии АСК ЭКО				
CAE 4450 Z	2,8 / 5,95	4,0-8,0 / 4,3	5	400
CAE 9460 Z	2,8 / 5,95	4,0-8,0 / 4,3	5	400
CAJ 9510 Z	2,8 / 5,95	4,0-8,0 / 4,3	5	400
CAJ 9510 Z	2,8 / 11,05	4,0-8,0 / 8,73	5	800
CAJ 4517 Z	2,8 / 11,05	4,0-8,0 / 8,73	5	800
CAJ 4519 Z	2,8 / 11,05	4,0-8,0 / 8,73	5	800
Среднетемпературные сплит-системы серии АСК-п				
CAE 4450 Z	2,8 / 5,95	4,0-8,0 / 4,3	5	400
CAE 9460 Z	2,8 / 5,95	4,0-8,0 / 4,3	5	400
CAJ 9510 Z	2,8 / 5,95	4,0-8,0 / 4,3	5	400
CAJ 9510 Z	2,8 / 11,05	4,0-8,0 / 8,73	5	800
CAJ 4517 Z	2,8 / 11,05	4,0-8,0 / 8,73	5	800
CAJ 4519 Z	2,8 / 11,05	4,0-8,0 / 8,73	5	800
TFH 4522 Z	2,8 / 15,07	4,0-8,0 / 13,2	8	1600
TFH 4531 Z	2,8 / 15,07	4,0-8,0 / 13,2	8	1600

РАЗМЕРЫ И ТЕХНИЧЕСКИЕ ХАРАКТЕРИСТИКИ НИЗКОТЕМПЕРАТУРНЫХ СПЛИТ-СИСТЕМ

стандартной серии / серии ЭКО / напольно-потолочной серии

Модель	Габаритные размеры упаковки, мм (ГхШхВ)	Масса брутто, кг	Габаритные размеры компрессорно-конденсаторного блока, мм (ГхШхВ)	Габаритные размеры воздухоохладителя, мм (ГхШхВ)
Низкотемпературные сплит-системы серии АСК Стандарт				
СН-12	1010x600x1050	105	350x540x810	350x430x270
СН-13	1010x600x1050	106	350x540x810	350x430x270
СН-21	1010x900x1050	128	350x840x810	350x730x270
СН-22	1010x900x1050	139	350x840x810	350x730x270
СН-23	1010x900x1050	141	350x840x810	350x730x270
СН-31	1210x900x1130	163	430x840x910	450x730x410
СН-32	1210x900x1130	176	430x840x910	450x730x410
СН-40	1450x1150x1250	334	415x1340x975	510x1155x460
СН-41	1450x1150x1250	336	415x1340x975	510x1155x460
СН-42	1450x1150x1250	338	415x1340x975	510x1155x460
СН-51	1950x1150x1350	410	445x1810x975	510x1600x510
СН-52	1950x1150x1350	415	445x1810x975	510x1600x510
Низкотемпературные сплит-системы серии АСК ЭКО				
СН-12 ЭКО	1010x600x900	94	350x540x640	350x430x270
СН-13 ЭКО	1010x600x900	95	350x540x640	350x430x270
СН-21 ЭКО	1010x900x900	117	350x840x640	350x730x270
Низкотемпературные сплит-системы серии АСК-п				
СНп-12	660x600x970	112	480x510x360	350x430x270
СНп-13	660x600x970	113	480x510x360	350x430x270
СНп-21	660x900x970	127	480x810x360	350x730x270
СНп-22	660x900x970	134	480x810x360	350x730x270
СНп-23	660x900x970	135	480x810x360	350x730x270
СНп-31	710x1010x1130	173	545x810x460	450x730x410
СНп-32	710x1010x1130	185	545x810x460	450x730x410

Компрессор	Конденсатор: шаг ребер, мм / поверхность, м²	Воздухоохладитель: шаг ребер, мм / поверхность, м²	Длина струи воздуха, м	Расход воздуха вентиляторов воздухоохладителя, м³/час
Низкотемпературные сплит-системы серии АСК Стандарт				
CAJ 2446 Z	2,8 / 5,95	4,0-8,0 / 4,3	5	400
CAJ 2464 Z	2,8 / 5,95	4,0-8,0 / 4,3	5	400
CAJ 2464 Z	2,8 / 11,05	4,0-8,0 / 8,73	5	800
TFH 2480 Z	2,8 / 11,05	4,0-8,0 / 8,73	5	800
TFH 2511 Z	2,8 / 11,05	4,0-8,0 / 8,73	5	800
TFH 2511 Z	2,8 / 15,07	4,0-8,0 / 13,2	8	1600
TAG 2516 Z	2,8 / 15,07	4,0-8,0 / 13,2	8	1600
TAG 2516 Z	2,8 / 27,35	4,0-8,0 / 20,54	10	3600
TAG 2522 Z	2,8 / 27,35	4,0-8,0 / 20,54	10	3600
TAG 2525 Z	2,8 / 27,35	4,0-8,0 / 20,54	10	3600
MTZ 125	2,8 / 42,95	4,0-8,0 / 35,10	12	5400
MTZ 160	2,8 / 42,95	4,0-8,0 / 35,10	12	5400
Низкотемпературные сплит-системы серии АСК ЭКО				
CAJ 2446 Z	2,8 / 5,95	4,0-8,0 / 4,3	5	400
CAJ 2464 Z	2,8 / 5,95	4,0-8,0 / 4,3	5	400
CAJ 2464 Z	2,8 / 11,05	4,0-8,0 / 8,73	5	800
Низкотемпературные сплит-системы серии АСК-п				
CAJ 2446 Z	2,8 / 5,95	4,0-8,0 / 4,3	5	400
CAJ 2464 Z	2,8 / 5,95	4,0-8,0 / 4,3	5	400
CAJ 2464 Z	2,8 / 11,05	4,0-8,0 / 8,73	5	800
TFH 2480 Z	2,8 / 11,05	4,0-8,0 / 8,73	5	800
TFH 2511 Z	2,8 / 11,05	4,0-8,0 / 8,73	5	800
TFH 2511 Z	2,8 / 15,07	4,0-8,0 / 13,2	8	1600
TAG 2516 Z	2,8 / 15,07	4,0-8,0 / 13,2	8	1600

ТАБЛИЦА ПОДБОРА СРЕДНЕТЕМПЕРАТУРНЫХ МОНОБЛОКОВ И СПЛИТ-СИСТЕМ

стандартной серии
серии ЭКО
напольно-потолочной серии

Температура в камере	МС-11/СС-11 МС-11 ЭКО/ СС-11 ЭКО ССп-11 / МСп-11	МС-12/СС-12 МС-12 ЭКО/ СС-12 ЭКО ССп-12 / МСп-12	МС-13/СС-13 МС-13 ЭКО/ СС-13 ЭКО ССп-13 / МСп-13	МС-20/СС-20 МС-20 ЭКО/ СС-20 ЭКО ССп-20 / МСп-20	МС-21/СС-21 МС-21 ЭКО/ СС-21 ЭКО ССп-21 / МСп-21	МС-22/СС-22 МС-22 ЭКО/ СС-22 ЭКО ССп-22 / МСп-22
ТЕМПЕРАТУРА НАРУЖНОГО ВОЗДУХА 20°С						
10°С (Ткип=0°С)	17 м³ 1,35 кВт	18 м³ 1,55 кВт	28 м³ 2,71 кВт	32 м³ 2,71 кВт	35 м³ 4,09 кВт	40 м³ 4,89 кВт
5°С (Ткип=-3°С)	14 м³ 1,18 кВт	13 м³ 1,36 кВт	20 м³ 2,36 кВт	22 м³ 2,36 кВт	26 м³ 3,40 кВт	32 м³ 4,27 кВт
0°С (Ткип=-8°С)	10,30 м³ 0,93 кВт	12 м³ 1,09 кВт	16 м³ 1,85 кВт	18 м³ 1,85 кВт	20 м³ 2,81 кВт	28 м³ 3,38 кВт
-5°С (Ткип=-13°С)	10,30 м³ 0,71 кВт	8 м³ 0,87 кВт	10,70 м³ 1,44 кВт	13 м³ 1,44 кВт	17 м³ 2,07 кВт	25 м³ 2,64 кВт
ТЕМПЕРАТУРА НАРУЖНОГО ВОЗДУХА 30°С						
10°С (Ткип=0°С)	8,5 м³ 1,11 кВт	15,80 м³ 1,27 кВт	22 м³ 2,17 кВт	25 м³ 2,17 кВт	30,50 м³ 3,09 кВт	35 м³ 4,06 кВт
5°С (Ткип=-3°С)	7,90 м³ 0,97 кВт	11,40 м³ 1,11 кВт	16,40 м³ 1,9 кВт	20 м³ 1,9 кВт	21,50 м³ 2,7 кВт	29 м³ 3,54 кВт
0°С (Ткип=-8°С)	6,30 м³ 0,77 кВт	8,30 м³ 0,9 кВт	12 м³ 1,5 кВт	14 м³ 1,5 кВт	17,30 м³ 2,14 кВт	21,5 м³ 2,73 кВт
-5°С (Ткип=-13°С)	3 м³ 0,6 кВт	5,30 м³ 0,75 кВт	8 м³ 1,17 кВт	10 м³ 1,17 кВт	14 м³ 1,67 кВт	16 м³ 2,17 кВт
ТЕМПЕРАТУРА НАРУЖНОГО ВОЗДУХА 40°С						
10°С (Ткип=0°С)	7 м³ 0,90 кВт	12 м³ 1,0 кВт	18 м³ 1,82 кВт	19 м³ 1,82 кВт	21 м³ 2,58 кВт	32 м³ 3,38 кВт
5°С (Ткип=-3°С)	6,50 м³ 0,86 кВт	9 м³ 1,00 кВт	13 м³ 1,7 кВт	15 м³ 1,7 кВт	17 м³ 2,4 кВт	25 м³ 3,1 кВт
0°С (Ткип=-8°С)	4 м³ 0,66 кВт	6,50 м³ 0,8 кВт	11 м³ 1,33 кВт	13 м³ 1,33 кВт	15 м³ 1,89 кВт	17 м³ 2,4 кВт
-5°С (Ткип=-13°С)	1,5 м³ 0,51 кВт	3,0 м³ 0,63 кВт	5 м³ 1,04 кВт	7 м³ 1,04 кВт	11 м³ 1,5 кВт	14 м³ 1,8 кВт

МС-31/СС-31 ССп-31 / МСп-31	МС-32/СС-32 ССп-32 / МСп-32	СС-41	СС-42	СС-43	СС-51	СС-52	СС-53	СС-54
ТЕМПЕРАТУРА НАРУЖНОГО ВОЗДУХА 20°С								
73 м³ 5,38 кВт	88 м³ 7,64 кВт				197м³ 11,0 кВт			
65 м³ 4,62 кВт	79 м³ 6,63 кВт	130 м³ 8,48 кВт			180 м³ 9,99 кВт			
45 м³ 3,53 кВт	64 м³ 5,19 кВт	100 м³ 6,67 кВт	120 м³ 7,6 кВт	135 м³ 8,56 кВт	160 м³ 7,58 кВт	191 м³ 9,57 кВт	200 м³ 11,08 кВт	209 м³ 11,94 кВт
40 м³ 2,70 кВт	52 м³ 4 кВт	86 м³ 5,17 кВт	106 м³ 5,65 кВт	115 м³ 6,38 кВт	140 м³ 5,62 кВт	170 м³ 7,22 кВт	195 м³ 8,5 кВт	200 м³ 9,2 кВт
ТЕМПЕРАТУРА НАРУЖНОГО ВОЗДУХА 30°С								
70 м³ 4,25 кВт	82 м³ 6,13 кВт	125 м³ 7,84 кВт			180 м³ 9,04 кВт			
55 м³ 3,68 кВт	70 м³ 5,31 кВт	110 м³ 6,83 кВт	130 м³ 7,8 кВт	139 м³ 8,81 кВт	163 м³ 7,69 кВт	223 м³ 9,74 кВт	245 м³ 11,43 кВт	253 м³ 12,28 кВт
37 м³ 3,0 кВт	55 м³ 4,15 кВт	80 м³ 5,38 кВт	100 м³ 5,85 кВт	108 м³ 6,59 кВт	140 м³ 5,8 кВт	171 м³ 7,48 кВт	190 м³ 8,96 кВт	198 м³ 9,6 кВт
30 м³ 2,09 кВт	44 м³ 3,3 кВт	63 м³ 4,14 кВт	85 м³ 4,22 кВт	92 м³ 4,85 кВт	102 м³ 4,23 кВт	122 м³ 5,59 кВт	160 м³ 6,73 кВт	166 м³ 7,31 кВт
ТЕМПЕРАТУРА НАРУЖНОГО ВОЗДУХА 40°С								
55 м³ 3,48 кВт	70 м³ 5,1 кВт	100 м³ 6,55 кВт			150 м³ 7,36 кВт	178 м ³ 9,31 кВт		
41 м³ 3,2 кВт	60 м³ 4,71 кВт	90 м³ 6,08 кВт	110 м³ 6,66 кВт	118 м³ 7,53 кВт	135 м³ 6,66 кВт	160 м³ 8,52 кВт	180 м³ 10,15 кВт	185 м³ 10,84 кВт
28 м³ 2,38 кВт	45 м³ 3,63 кВт	68 м³ 4,75 кВт	85 м³ 4,95 кВт	96 м³ 5,64 кВт	108 м³ 4,95 кВт	130 м³ 6,48 кВт	145 м³ 7,8 кВт	151 м³ 8,3 кВт
20 м³ 1,72 кВт	38 м³ 2,71 кВт	55 м³ 3,6 кВт	70 м³ 3,6 кВт	80 м³ 4,07 кВт	83 м³ 3,6 кВт	103 м³ 4,76 кВт	120 м³ 5,83 кВт	130 м³ 6,32 кВт

Таблица подбора носит информационный характер и не является основанием для окончательного выбора холодильной установки. Выбор холодильной установки производится специалистом путем теплотехнических расчетов и сравнения их с таблицей подбора.

ТАБЛИЦА ПОДБОРА НИЗКОТЕМПЕРАТУРНЫХ МОНОБЛОКОВ И СПЛИТ-СИСТЕМ

стандартной серии
серии ЭКО
напольно-потолочной серии

Температура в камере	МН-12/СН-12 МН-12 ЭКО / СН-12 ЭКО СНп-12 / МНп-12	МН-13/СН-13 МН-13 ЭКО / СН-13 ЭКО СНп-13 / МНп-13	МН-21/СН-21 МН-21 ЭКО / СН-21 ЭКО СНп-21 / МНп-21	МН-22/СН-22 СНп-22 / МНп-22	МН-23/СН-23 СНп-23 / МНп-23
ТЕМПЕРАТУРА НАРУЖНОГО ВОЗДУХА 20°С					
-10°С (Ткип=-18°С)	15 м³ 1,6 кВт	17 м³ 2,07 кВт	22 м³ 2,07 кВт	35 м³ 2,99 кВт	37 м³ 4,31 кВт
-15°С (Ткип=-23°С)	11 м³ 1,25 кВт	12 м³ 1,6 кВт	18 м³ 1,6 кВт	25 м³ 2,33кВт	29 м³ 3,27кВт
-18°С (Ткип=-25°С)	8,5 м³ 1,12 кВт	9 м³ 1,44 кВт	14 м³ 1,44 кВт	16 м³ 2,19 кВт	20 м³ 2,93кВт
ТЕМПЕРАТУРА НАРУЖНОГО ВОЗДУХА 30°С					
-10°С (Ткип=-18°С)	11 м³ 1,28 кВт	14 м³ 1,64 кВт	18 м³ 1,64 кВт	25 м³ 2,49 кВт	27 м³ 3,37кВт
-15°С (Ткип=-23°С)	7,90 м³ 0,98 кВт	9,30 м³ 1,27 кВт	14 м³ 1,27 кВт	18 м³ 1,82 кВт	27,5 м³ 2,49 кВт
-18°С (Ткип=-25°С)	6,30 м³ 0,87 кВт	7 м³ 1,13 кВт	12 м³ 1,13 кВт	14,70 м³ 1,61 кВт	18 м³ 2,19 кВт
-25°С (Ткип=-32°С)	3 м³ 0,55 кВт	3,90 м³ 0,73 кВт	4,50 м³ 0,73 кВт	6 м³ 1 кВт	8 м³ 1,32 кВт
ТЕМПЕРАТУРА НАРУЖНОГО ВОЗДУХА 40°С					
-10°С (Ткип=-18°С)	7 м³ 0,95 кВт	8 м³ 1,25 кВт	12 м³ 1,25 кВт	19 м³ 1,81 кВт	25 м³ 2,49 кВт
-15°С (Ткип=-23°С)	3,90 м³ 0,71 кВт	5 м³ 0,93 кВт	10 м³ 0,93 кВт	16 м³ 1,93 кВт	19,50 м³ 1,8 кВт
-18°С (Ткип=-25°С)	3 м³ 0,75 кВт	4 м³ 0,98 кВт	8 м³ 0,98 кВт	12 м³ 1,38 кВт	15,50 м³ 1,87 кВт
-25°С (Ткип=-32°С)			3 м³ 0,62 кВт	4 м³ 0,81 кВт	6 м³ 1,09 кВт

МН-31/СН-31 СНп-31 / МНп-31	МН-32/СН-32 СНп-32 / МНп-32	СН-40	СН-41	СН-42	СН-51	СН-52
ТЕМПЕРАТУРА НАРУЖНОГО ВОЗДУХА 20°С						
70,50 м³ 4,31 кВт	94 м³ 6,1 кВт					
46 м³ 3,27 кВт	67,90 м³ 4,54 кВт	75 м³ 4,54 кВт	87 м³ 5,78 кВт	100 м³ 6,3 кВт	170 м³ 10,5 кВт	200 м³ 13,8 кВт
39,30 м³ 2,93 кВт	58 м³ 4,01 кВт	66 м³ 4,01 кВт	80 м³ 5,13 кВт	92 м³ 5,62 кВт	160 м³ 9,3 кВт	195 м³ 12,3 кВт
ТЕМПЕРАТУРА НАРУЖНОГО ВОЗДУХА 30°С						
40 м³ 3,37 кВт	67 м³ 4,69 кВт					
31 м³ 2,49 кВт	47,50 м³ 3,42 кВт	55 м³ 3,4 кВт	75 м³ 4,4 кВт	85 м³ 4,88 кВт	135 м³ 8,1 кВт	170 м³ 10,8 кВт
29,50 м³ 2,19 кВт	36 м³ 2,98 кВт	45 м³ 2,98 кВт	60 м³ 3,91 кВт	75 м³ 4,34 кВт	90 м³ 7,1 кВт	135 м³ 9,58 кВт
9 м³ 1,32 кВт	11,50 м³ 1,71 кВт	26 м³ 1,71 кВт	32 м³ 2,38 кВт	35 м³ 2,68 кВт		
ТЕМПЕРАТУРА НАРУЖНОГО ВОЗДУХА 40°С						
35 м³ 2,49 кВт	50 м³ 3,36 кВт					
23 м³ 1,8 кВт	33 м³ 2,36 кВт	40 м³ 2,36 кВт	55 м³ 3,2 кВт	65 м³ 3,59 кВт	100 м³ 6 кВт	125 м³ 8 кВт
21,80 м³ 1,87 кВт	25,30 м³ 2,49 кВт	35 м³ 2,49 кВт	50 м³ 2,77 кВт	60 м³ 3,1 кВт	90 м³ 5,2 кВт	115 м³ 7 кВт
7 м³ 1,09 кВт	8,8 м³ 1,37 кВт	12 м³ 1,37 кВт	15 м³ 1,57 кВт	20 м³ 1,79 кВт		

Таблица подбора носит информационный характер и не является основанием для окончательного выбора холодильной установки. Выбор холодильной установки производится специалистом путем теплотехнических расчетов и сравнения их с таблицей подбора.

ПАРАМЕТРЫ ДЛЯ ТАБЛИЦ ПОДБОРА

Таблицы подбора составлены при следующих условиях*:

- температура кипения хладагента приведена в таблице
- температура конденсации хладагента + 45°С
- температура поступающего продукта отличается от требуемой температуры в холодильной камере не более чем на 5°С
- плотность укладки продукта не превышает 250 кг/м³;
- суточный оборот продукта не превышает 10% хранимой массы продукта
- теплоизоляция камеры - сэндвич-панель с наполнителем не менее ППУ 80мм, напыление ППУ 100 мм или пенопласт 150мм (для среднетемпературных агрегатов), сэндвич-панель с наполнителем не менее ППУ 100 мм, напыление ППУ 120 мм или пенопласт 200 мм (для низкотемпературных агрегатов)

Таблица подбора носит информационный характер и не является основанием для окончательного выбора холодильной установки. Выбор холодильной установки производится специалистом путем теплотехнических расчетов и сравнения их с таблицей подбора.

* Примечание: Если Ваши условия не соответствуют указанным, для более точного расчета обратитесь к менеджеру.

ТЕХНИЧЕСКАЯ ИНФОРМАЦИЯ

стандартной серии / серии ЭКО / напольно-потолочной серии

Температурный режим	Наименование	Холодопроводность, кВт**	Потребляемая мощность, кВт	Хладагент	Количество хладагента, кг***	Напряжение, В-Фаза-Герц	Присоединительные размеры	
							Всасывание, мм	Нагнетание, мм
Среднетемпературные агрегаты (Ткам = -5...+10 °С)	**СПЛИТ-СИСТЕМЫ СРЕДНЕТЕМПЕРАТУРНЫЕ**							
	CC-11	0,7	0,75	R 404a		220-1-50	10	8
	CC-12	0,95	0,75	R 404a		220-1-50	10	8
	CC-13	1,28	0,85	R 404a		220-1-50	12	10
	CC-20	1,28	1,2	R 404a		220-1-50	12	10
	CC-21	2,01	1,2	R 404a		220-1-50	12	10
	CC-22	2,57	1,6	R 404a		380-3-50	12	10
	CC-31	3,09	1,6	R 404a		380-3-50	15	10
	CC-32	3,89	2,2	R 404a		380-3-50	15	12
	CC-41	5,1	3,45	R 404a		380-3-50	22	10
	CC-42	5,81	3,55	R 404a		380-3-50	22	10
	CC-43	6,61	3,98	R 404a		380-3-50	22	12
	CC-51	5,5	3,73	R 404a		380-3-50	28	12
	CC-52	7,1	4,6	R 404a		380-3-50	28	12
	CC-53	8,9	5,06	R 404a		380-3-50	28	12
	CC-54	9,6	5,59	R 404a		380-3-50	28	12
	МОНОБЛОКИ СРЕДНЕТЕМПЕРАТУРНЫЕ							
	MC-11	0,7	0,75	R 404a	0,68	220-1-50		
	MC-12	0,95	0,75	R 404a	0,68	220-1-50		
	MC-13	1,28	0,85	R 404a	0,65	220-1-50		
	MC-20	1,28	1,2	R 404a	0,64	220-1-50		
	MC-21	2,01	1,2	R 404a	0,65	220-1-50		
	MC-22	2,57	1,6	R 404a	0,66	380-3-50		
	MC-31	3,09	1,6	R 404a	1,30	380-3-50		
	MC-32	3,89	2,2	R 404a	1,35	380-3-50		
Низкотемпературные агрегаты (Ткам = -10...-25 °С)	**СПЛИТ-СИСТЕМЫ НИЗКОТЕМПЕРАТУРНЫЕ**							
	CH-12	0,79	0,84	R 404a		220-1-50	12	10
	CH-13	1,01	1,13	R 404a		220-1-50	12	10
	CH-21	1,01	1,23	R 404a		220-1-50	12	10
	CH-22	1,77	1,65	R 404a		380-3-50	15	10
	CH-23	2,01	1,98	R 404a		380-3-50	15	10
	CH-31	2,31	1,98	R 404a		380-3-50	15	10
	CH-32	2,9	2,82	R 404a		380-3-50	15	12
	CH-40	3	3,22	R 404a		380-3-50	22	10
	CH-41	3,6	3,89	R 404a		380-3-50	22	10
	CH-42	4,34	4,3	R 404a		380-3-50	22	10
	CH-51	7,14	6,6	R 404a		380-3-50	28	12
	CH-52	9,58	8,5	R 404a		380-3-50	28	12
	МОНОБЛОКИ НИЗКОТЕМПЕРАТУРНЫЕ							
	MH-12	0,79	0,84	R 404a	0,58	220-1-50		
	MH-13	1,01	1,13	R 404a	0,8	220-1-50		
	MH-21	1,01	1,23	R 404a	0,9	220-1-50		
	MH-22	1,77	1,65	R 404a	1	380-3-50		
	MH-23	2,01	1,98	R 404a	1,1	380-3-50		
	MH-31	2,31	1,98	R 404a	1,3	380-3-50		
	MH-32	2,9	2,82	R 404a	1,4	380-3-50		

**Примечание: Холодопроизводительность указана:
- Для среднетемпературных систем: при Ткам=0°С, Тконд=45°С, Токр.ср=30°С;
- Для низкотемпературных систем: при Ткам=-18°С, Тконд=45°С, Токр.ср=30°С.

***Количество фреона для заправки моноблоков указано ориентировочно и регулируется в зависимости от требуемых режимов работы моноблока.
Количество фреона для заправки сплит-систем определяется как доза заправки моноблока аналогичной модели + длина трассы и регулируется во время пуско-наладки специалистом монтажной службы.

ДОПОЛНИТЕЛЬНЫЕ ОПЦИИ

- **«Зимний комплект» W1** — предназначен для работы холодильной машины при температуре окружающего воздуха до -10°С
  «Зимний комплект» W2 – предназначен для работы холодильной машины при температуре окружающего воздуха до -35°С

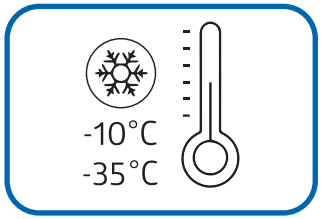

- **Выносной пульт управления «P»** — необходим для установки управления на расстоянии от наружного блока холодильной установки



- **Шумоизоляция корпуса наружного блока «S»** — для снижения уровня шума



- **Запорные вентили** (для сплит-систем), заправка фреоном **«V»**



- **GSM—мониторинг** для удаленного контроля работу холодильной установки **«G»**



- **Защитные функции** — реле давления по высокому и низкому давлению для 1 и 2 габарита **«R»**

- **Трубопровод «T»** (медная труба + теплоизоляция трубопровода)

ГАРАНТИИ ИЗГОТОВИТЕЛЯ

Изготовитель гарантирует нормальную работу холодильной установки при соблюдении Заказчиком условий транспортирования, хранения, монтажа и эксплуатации.

Гарантийный срок работы агрегата 12 месяцев со дня ввода в эксплуатацию.

Началом отсчета гарантийного срока считается день подписания Акта пуска изделия в эксплуатацию, а при его отсутствии – дата передачи агрегата Заказчику, отмеченная в соответствующем документе.

Изготовитель гарантирует безвозмездное устранение выявленных в течение гарантийного срока дефектов изготовления при условии соблюдения Заказчиком требований Правил и Инструкций по эксплуатации.

Гарантия предоставляется Изготовителем на основании Акта рекламации, составленного и заверенного представителями Заказчика и Исполнителя, выполнявшего монтажные и пуско-наладочные работы.

При выполнении монтажных и пуско-наладочных работ специализированными организациями, необходимо в Акте пуска изделия в эксплуатацию занести полные сведения об организации, отметить наличие допуска на право ведения данных работ. В противном случае Изготовитель не сможет выполнить свои гарантийные обязательства.

Гарантия действительна при наличии следующих документов:
- акт пуска в эксплуатацию;
- акт технического состояния;
- договор на техническое обслуживание со специализированной организацией, имеющей соответствующую аттестацию и акта выполненных сервисных работ за предыдущий период.

Сроки гарантии не продлеваются в случае ремонта или замены деталей и узлов.

При любом изменении гидравлических или электрических схем без согласования с Изготовителем, Изготовитель снимает с себя ответственность за нормальную работу агрегата (изделия), а также оставляет за собой право отказать Заказчику в исполнении своих гарантийных обязательств.

СЕРТИФИКАТ ИЗГОТОВИТЕЛЯ

ТАМОЖЕННЫЙ СОЮЗ
ДЕКЛАРАЦИЯ О СООТВЕТСТВИИ

Заявитель Общество с ограниченной ответственностью «АСК-холод». ОГРН: 1121224002283
Место нахождения: Республика Марий Эл, город Волжск, улица Луговая, дом 22, Российская Федерация, 425000.
Фактический адрес: 420141, Республика Татарстан, город Казань, улица Комиссара Габишева, дом 38, офис 27Б.
Телефон: +78432122310. Факс: +78432122310. Адрес электронной почты: ask-holod@mail.ru.
в лице Директора Каримуллина Артема Ильгизаровича
заявляет, что
Установки холодильные промышленные: холодильные агрегаты
с маркировкой «АСК»
изготовитель Общество с ограниченной ответственностью «АСК-холод»
Место нахождения: 425000, Республика Марий Эл, город Волжск, улица Луговая, дом 22, Российская Федерация.
Фактический адрес: 420141, Республика Татарстан, город Казань, улица Комиссара Габишева, дом 38, офис 27Б
продукция изготовлена в соответствии с
ТУ 3644-001-12902653-2015
код ТН ВЭД ТС 8418
Серийный выпуск.
соответствует требованиям
ТР ТС 010/2011 "О безопасности машин и оборудования",
ТР ТС 004/2011 "О безопасности низковольтного оборудования",
ТР ТС 020/2011 "Электромагнитная совместимость технических средств"
Декларация о соответствии принята на основании
Протоколов испытаний №№ 220-139-02/16, 221-139-02/16, 222-139-02/16 от 24.02.2016 года. Испытательный центр "МашЭлТест" АНО "МашЭлТест", адрес лаборатории: 143989, Московская область, город Железнодорожный, улица Жилгородок, дом 9а
Дополнительная информация
Дата изготовления, срок годности, условия хранения указаны в прилагаемой к продукции товаросопроводительной документации и/или на упаковке и/или каждой единице продукции

Декларация о соответствии действительна с даты регистрации по 24.02.2021 **включительно.**

А.И.Каримуллин

М.П.

Сведения о регистрации декларации о соответствии:

Регистрационный номер декларации о соответствии: ТС № RU Д-RU.АГ78.В.26925
Дата регистрации декларации о соответствии 25.02.2016





ПРОИЗВОДСТВО ХОЛОДИЛЬНЫХ АГРЕГАТОВ